

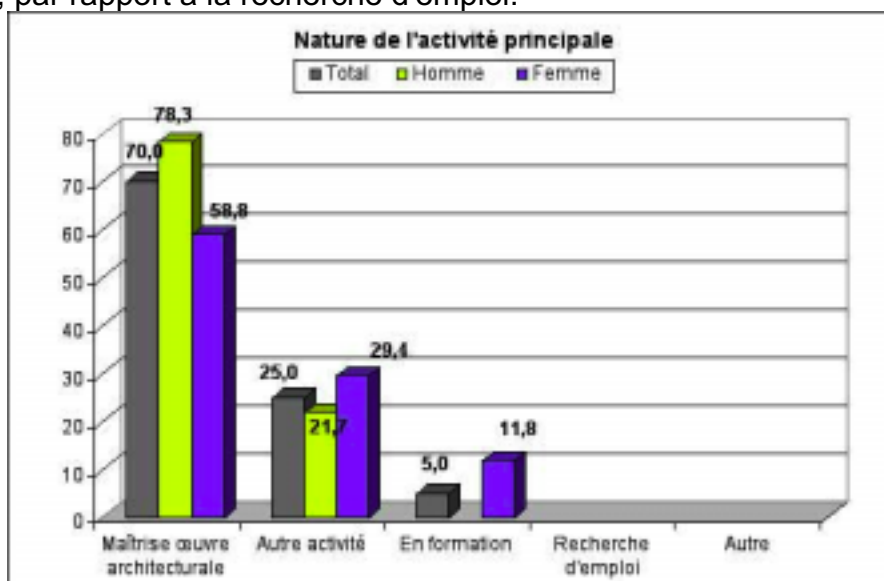
ACTIVITES ET CONDITIONS DE L'EXERCICE PROFESSIONNEL ACTUEL.

Nature et statut de l'activité principale

Plus de neuf diplômés sur dix en situation de travail, aucun demandeur d'emploi.

70% [61,5%] des personnes interrogées occupent une fonction de **maîtrise d'œuvre architecturale au titre de leur activité principale et 25% [26%] exercent une autre activité.** (sont citées comme autre activité : Urbaniste, responsable de la politique d'équipement à la SNCF, chargé d'étude en création industrielle, décorateur cinéma, responsable de projet urbain, chargé d'étude dans entreprise publique, etc...), **5% [1,8%]** sont en formation.

On peut noter qu'aucun répondant n'est en situation de demande d'emploi. **[6,7%]**, seule l'école de Lille se trouve dans la même situation que Clermont-Ferrand, par rapport à la recherche d'emploi.

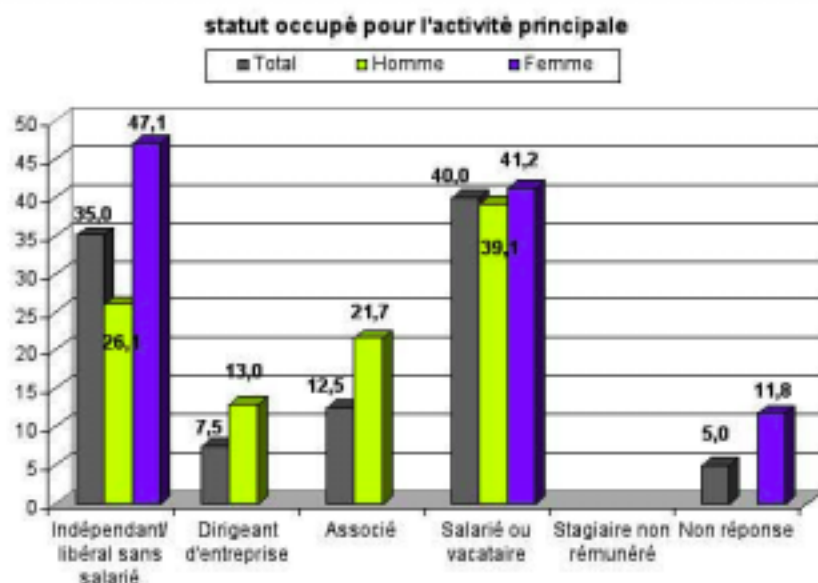


La différence entre les sexes reste marquée, (moins que pour les promotions de l'enquête 1998) alors que **70% [70,7%]** des hommes sont dans le champ de la maîtrise d'œuvre architecturale, **58,8% [48,2%]** des femmes exercent dans ce secteur d'activité, **29,4% [30,3%]** ayant un autre domaine d'activité contre **21,7% [23%]** des hommes.

Cette différence s'exprime aussi pour les DPLG en Formation, pour Clermont-Ferrand ce sont uniquement des femmes **[3,2% de femmes au niveau des écoles de région contre 0,8% des hommes]**. Le pourcentage de DPLG en formation pour Clermont-Ferrand est le plus élevé de toutes les écoles, Nancy arrive en seconde position avec 3,9%.

Les femmes en formation pour Clermont-ferrand sont doctorantes ou effectuent des études supérieures à l'étranger.

Nature et statut de l'activité principale



La majorité des diplômés (55%) [43,4%] exerce dans leur propre structure, 40% [50,2%] sont salariés

Le statut d'indépendant-libéral sans salarié est investi par 35% [31,2%] des architectes interrogés.

Une diversification existe là aussi entre les sexes, les femmes optent majoritairement pour la situation en libéral indépendant sans salarié, 47,1% [24,3%] contre 26,1% [35,9%] des hommes, par contre aucune n'est associée ou dirigeante d'entreprise [1,6%] (dans l'enquête précédente elles étaient deux fois plus nombreuses à occuper une situation de dirigeante d'entreprise (18,2% contre 8,7% pour leurs confrères).

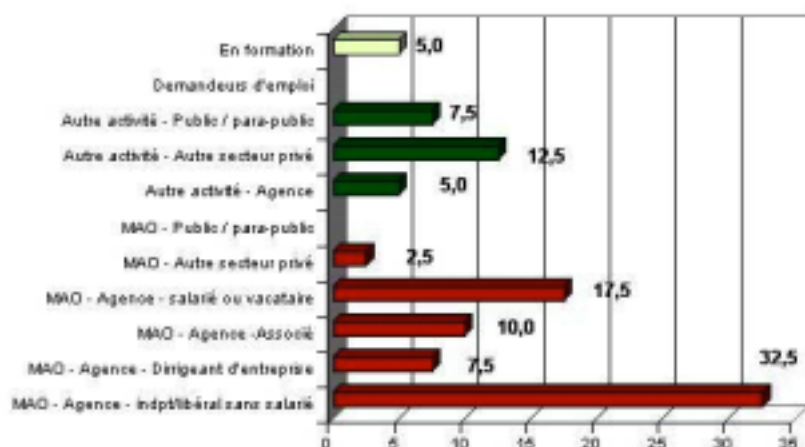
Nature et statut de l'activité principale : Profils professionnels

Un retour de l'activité, sous forme d'exercice libéral.

La position d'exercice de la maîtrise d'œuvre architecturale en libéral, dirigeant ou associé dans une agence, représente 50% [37,3%] des architectes interrogés, pour Clermont ce chiffre était de 44% lors de la dernière enquête en 1998.

On voit pour la première fois apparaître une activité de maîtrise d'œuvre architecturale en dehors de l'agence d'architecture, celle-ci s'effectue dans le secteur privé 2,5% [2,6%] cette activité reste toujours absente au sein du secteur public, Clermont-ferrand n'étant pas une exception puisque l'on trouve ce profil professionnel que dans 4 écoles.

Profils professionnels



Les hommes s'orientent principalement vers la maîtrise d'œuvre architecturale (78,2% contre 58,9% des femmes), ils le font pour la plupart en tant qu'indépendant / libéral, associé ou dirigeant (56,5%) soit comme salariés (21,7%), les femmes occupent majoritairement (41,2%) un statut d'indépendante sans salarié

Les femmes outre l'exercice de la maîtrise d'œuvre architecturale (58,9%) s'orientent pour un tiers vers d'autres activités, les hommes n'étant présents dans ce secteur que pour 21%.

5,9% des femmes développent cette autre activité dans le secteur public et parapublic et 11,8% au sein du secteur privé. (Respectivement 8,7% et 13% pour les hommes)

Un maintien du salariat et une diminution du salariat hors agence d'architecture

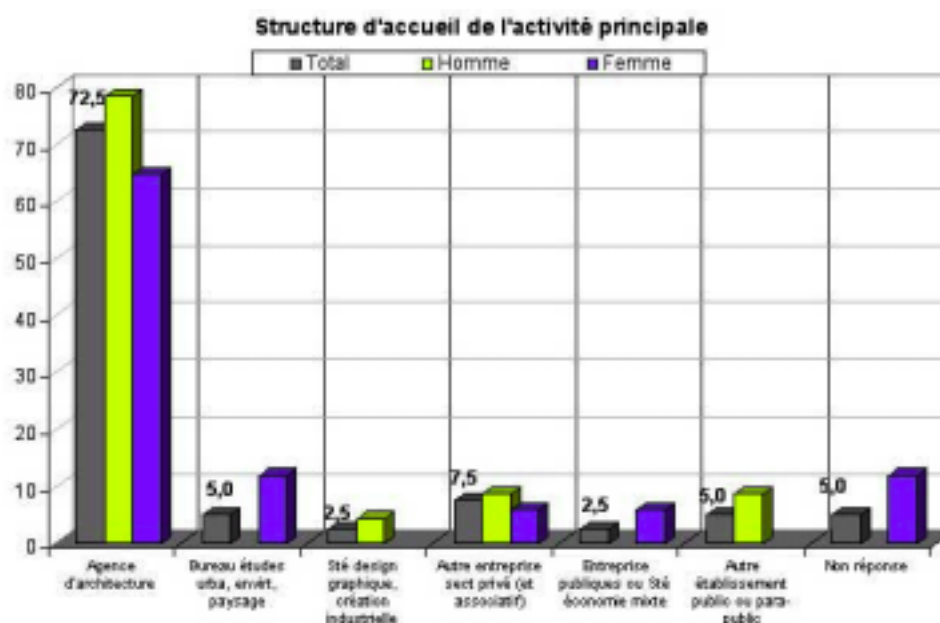
Avec 56,3%, des emplois salariés, le salariat en agence d'architecture représente plus de la moitié des emplois salariés (40%), les emplois salariés dans le secteur public et parapublic représentent 18,8%¹

Structure d'accueil de l'activité principale

L'agence d'architecture reste la structure d'accueil dominante pour l'activité principale

Près des trois quart 72,5% [64,1%] des architectes interrogés exercent en agence d'architecture.

¹ Evolution du salariat dans les différentes enquêtes concernant les diplômés de Clermont-Ferrand
 salariat pour l'ensemble : 1986 : 14%, 1989 : 30%, 1993 : 36%, 1998 : 40%
 dont Salariat hors agence d'architecture secteur public et parapublic
 1986 : 8%, 1989 : 20%, 1993 : 27% 1998 : 49,9% 1989 : 7,2%, 1993 : 22%, 1998 : 27,7%



Le **secteur privé** hors agence, constitue le deuxième secteur d'accueil **15% [17,3%]** le **secteur public** quant à lui avec 7,5% **[12,8%]** accuse un recul par rapport à l'enquête précédente (11,1%)

Une présence féminine dans le secteur public

Les femmes sont moins présentes que leurs confrères masculins, dans l'exercice en agence d'architecture (**64,7%** contre **78,3%**), par contre **elles interviennent plus fréquemment dans le secteur public et le secteur privé**, notamment les bureaux d'études urbanisme, environnement (17,7%) que leurs confrères (respectivement 7,5% et 13%)

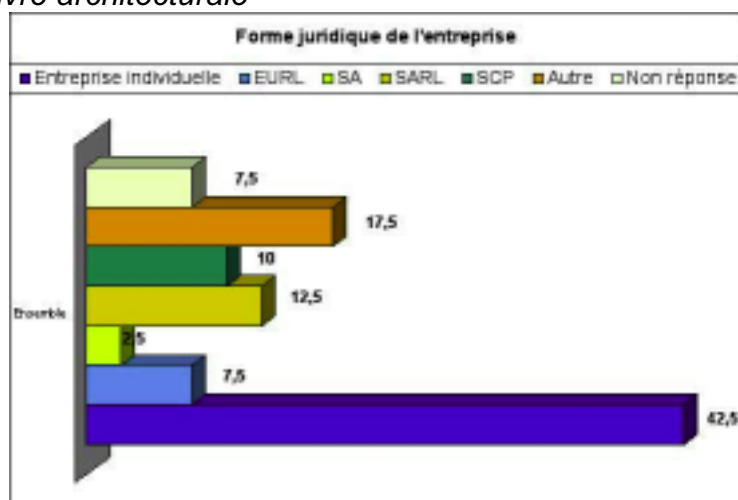
COMPARAISON AVEC LES DONNEES DE L'ENQUETE AU PLAN NATIONAL	Région	Clermont -Ferrand	Nombre d'écoles concernées par ces structures d'accueil
Agence d'architecture	64,1	72,5	10
Bureau d'études urbanisme, environnement, paysage	4,9	5	9 (sauf Lille)
Bureau d'études techniques	1,3	0	6
Entreprises bâtiment, travaux publics	1,8	0	6
Sté promotion / conseil immobilier	1,1	0	3(Grenoble - Nantes -Toulouse)
Sté services informatiques	0,2	0	1(Languedoc-Roussillon)
Sté Design graphique, création industrielle	0,8	2,5	4
Sté communication, audiovisuel	0,2	0	1(Grenoble)
Autre entreprise secteur privé (et associatif)	7	7,5	9 (sauf Strasbourg)
Ministère ou services extérieurs	1,8	0	8
Collectivités territoriales	3,4	0	8
Entreprises publiques ou Sté économie mixte	1,9	2,5	6
Établissement d'enseignement et/ou recherche	1,8	0	5
Autre établissement public ou parapublic	3,9	5	9 (sauf St Etienne)
Non réponse	5,8	5	9 (sauf St Etienne)

Les secteurs "agence d'architecture", « sociétés de design graphique », "entreprises publiques", « autre établissement public ou parapublic » occupent une position un peu supérieure à celle de la moyenne de l'ensemble régional.

On peut remarquer que dans les types de structure d'accueil proposés dans le questionnaire, certaines ne sont pas investies par les diplômés de l'école de Clermont-Ferrand, dont « bureau d'études techniques », "entreprises de bâtiment", "société de promotion", "établissement d'enseignement" alors qu'elles apparaissaient comme structures d'accueil pour le premier emploi.

Forme juridique de l'activité principale - Effectif

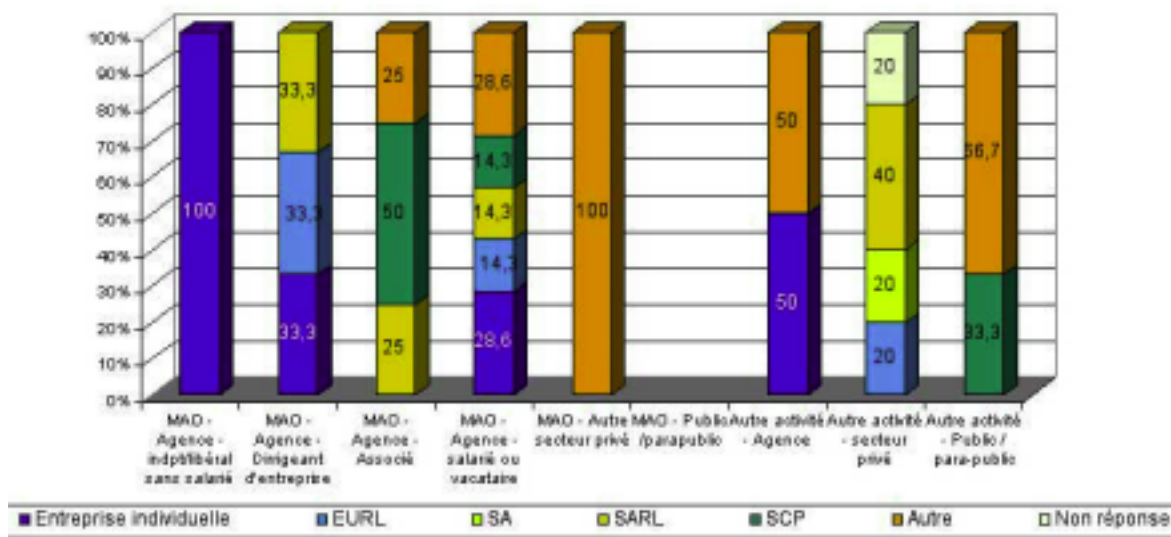
Une très faible présence des sociétés pour les architectes exerçant une maîtrise d'œuvre architecturale



L'activité principale est exercée le plus fréquemment au sein d'une **entreprise individuelle**, **42,5%**, **[42%]** Les EURL avec **7,5%** **[3,1%]** commencent à être utilisées par les diplômés, les sociétés sont les cadres juridiques de l'exercice professionnel de **25%** **[24,7%]** des répondants. La question « autre » **17,5%** **[21,8%]** recouvre pour Clermont-Ferrand, majoritairement les structures du service public (Établissement public, SEM...)²

² Dans le Bilan 2000 de l'Ordre des Architectes, EURL : 22%, SCP: 21%, SARL : 48%

Profils professionnels et forme juridique de l'entreprise

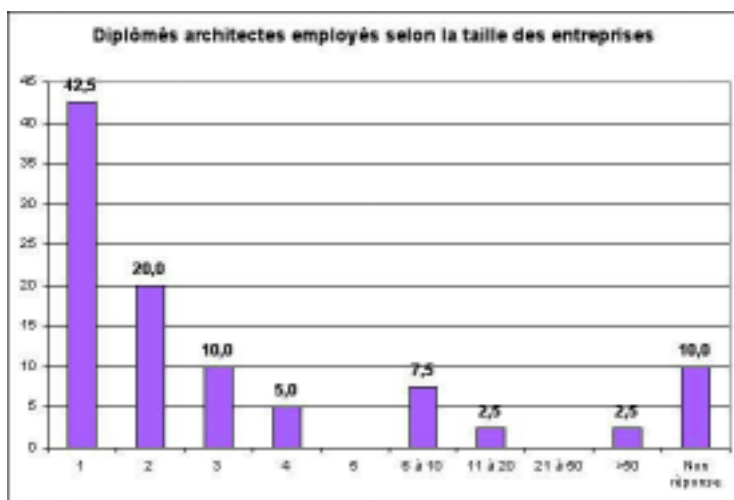


L'architecte indépendant libéral sans salarié (35% des répondants) opte exclusivement pour l'entreprise individuelle (100%).

Les dirigeants d'entreprise à la tête d'une agence d'architecture (7,5% des répondants) choisissent également (33,3%) l'entreprise individuelle, L'EUURL et la SARL

Les architectes associés en agence d'architecture (12,5% des répondants) se répartissent pour 50% en SCP et pour 25% en SARL et 25% dans d'autre structure juridique.

La SA est le cadre de travail de 20% des architectes exerçant une activité autre que la maîtrise architecturale, dans le secteur privé.



Aucun DPLG déclarent exercer seul [1,3%], 35% [22,2%] déclarent employer un salarié 17,5% [29,5] travaillent au sein d'entreprise de deux à cinq salariés. 35% [34,8%] dans des structures de plus de cinq salariés. Dont 2,5% [2,6%] travaillent dans des entreprises de plus de cent salariés, ce sont généralement pour

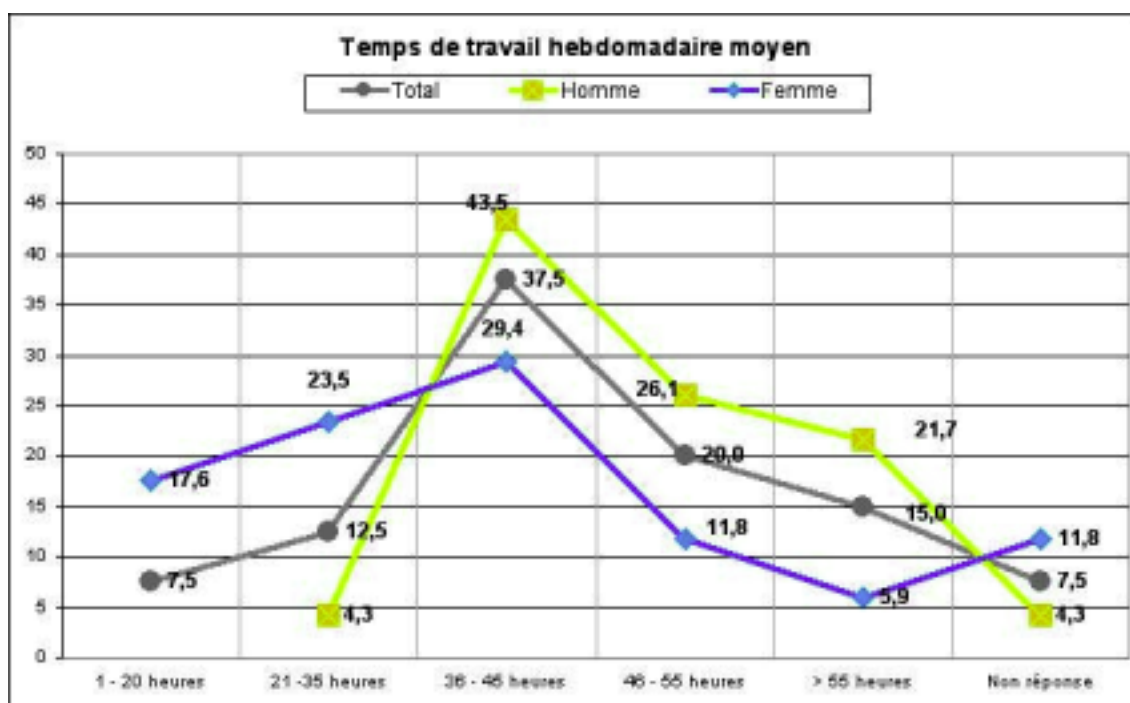
Clermont-Ferrand, les établissement publics

Taux d'activité et temps de travail

77,5% [80,5%] des personnes interrogées déclarent exercer leur activité à temps plein contre **15 % [12,7%]** à temps partiel. Le temps partiel concerne **29,4% [19,5%]** des femmes contre **4,3% [7,9%]** des hommes.

Le temps partiel (15 des répondants) est le plus usité par les architectes n'effectuant pas de la maîtrise d'œuvre architecturale : "autre activité agence" (50%), "autre activité secteur privé" (40%) "autre activité public parapublic" (33,3%).

Dans le domaine de la maîtrise d'œuvre architecturale, en dehors des salariés en agence qui usitent le temps partiel pour 14,3%, seuls les architectes indépendant libéral sans salarié déclarent travailler à temps partiel (7,7%)



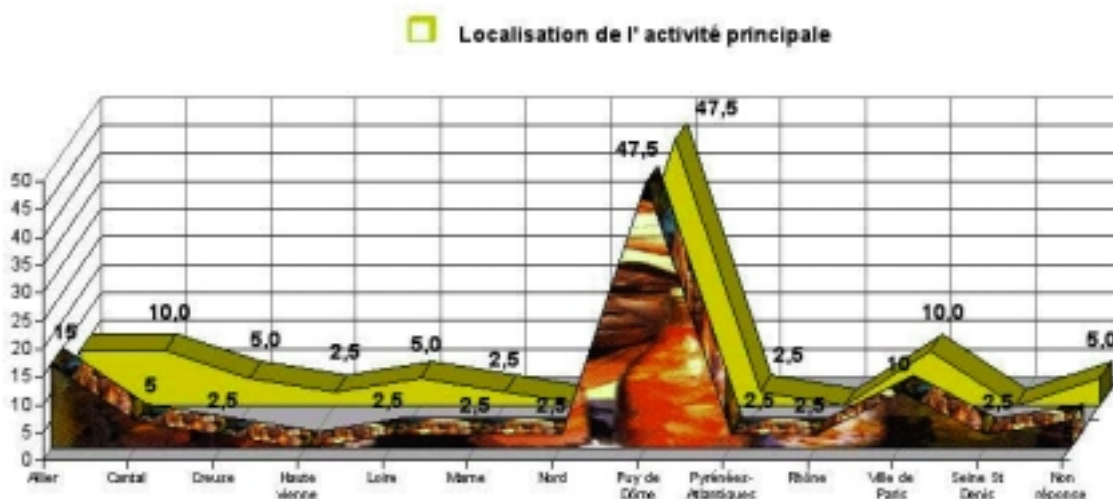
Le temps de travail hebdomadaire est relativement élevé avec **plus de 35 heures** pour **80% [69,7%]** des diplômés et **plus de 45 heures** pour **42,5% [30,4%]**

Les hommes sont plus concernés par cette charge de travail, puisque **95,6% [78,4%]** des hommes pour **58,9% [17,3%]** des femmes, travaillent plus de 35 heures et **52,1% (57% des femmes)** ont une semaine de plus de 45 heures.

37,5% [39,3%] des diplômés évaluent leur temps de travail entre **36 et 45 heures** par semaine (**29,4% [43,8%]** des femmes et **43,5% [36,2%]** des hommes).

Localisation de l'activité principale

Faible mobilité géographique



Comme pour le premier emploi, l'activité principale se situe pour environs **67,5% dans la Région Auvergne, 80% dans l'espace du Massif Central**. Aucun des diplômés ne travaille hors de France.

Ils sont toujours 10% **[4,9%]** à travailler dans la ville de Paris et toujours aucun à l'étranger **[1,6%]**