

Parcours professionnels

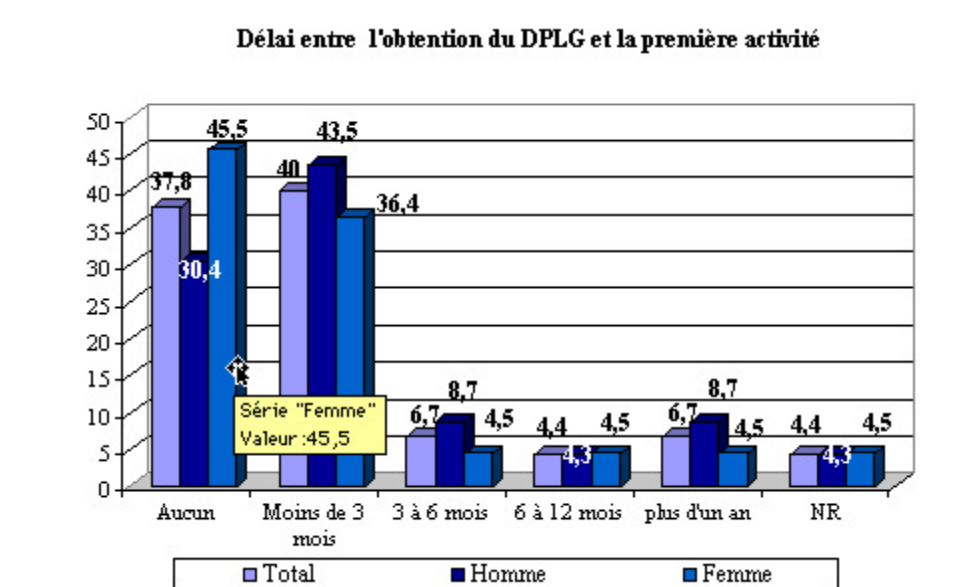
délais entre l'obtention du DPLG et la première activité

Une première activité assez rapidement trouvée après l'obtention du DPLG et assez favorable aux femmes.

L'insertion des diplômés de l'école de Clermont semble un peu plus rapide que celle de la moyenne nationale, puisque **plus de trois-quarts des diplômés interrogés (77,8%) accèdent à la vie professionnelle en trois mois ou moins après l'obtention de leur diplôme** et **84,5%** en moins de six mois. [Respectivement **64,7%** et **76,1%** au plan national].

L'accès en moins de trois mois à la première activité, des diplômés de Clermont, est légèrement supérieur à celui des diplômés d'Ile de France [**75,2%**] et nettement plus court que celui de la moyenne des diplômés en régions. [**59,8%**]

On peut souligner que les femmes accèdent pour **81,9%** en moins de trois mois à leur première activité contre **73,9%** des hommes. C'est là aussi un résultat décalé par rapport à celui de l'enquête au plan national. [Respectivement **55%** et **70,5%**]



On notera que **37,8% ont poursuivi une activité déjà engagée au cours de leurs études (45,5% pour les femmes et 30,4% pour les hommes).**

structure d'accueil et statut de la première activité

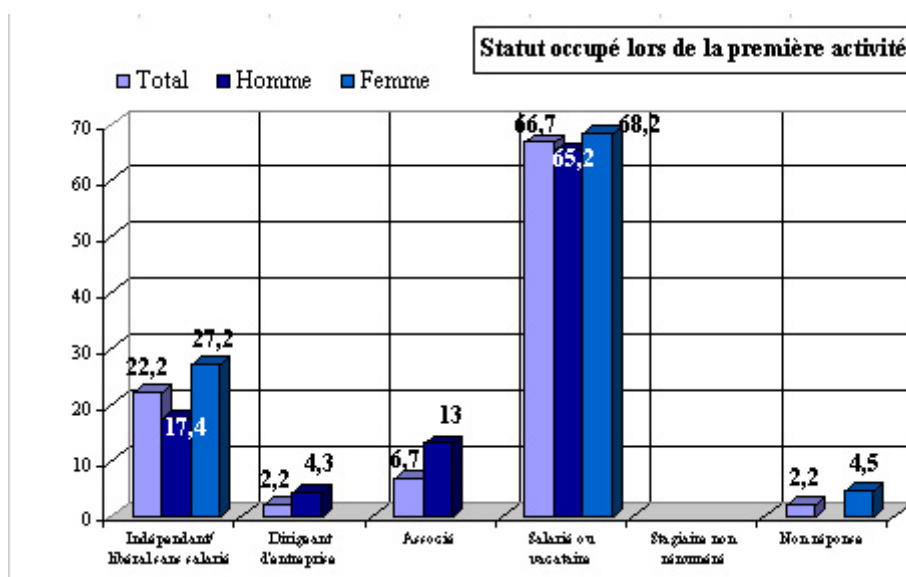
L'agence d'architecture reste la structure principale pour l'accueil de la première activité.

Structure d'accueil de la première activité	Total	Homme	Femme
Agence d'architecture	66,7	60,9	72,7
Bureau d'études urba, envr, paysage	2,2		4,5
Bureau d'études techniques			
Entreprise bâtiment travaux publics	2,2	4,3	
Sté promotion / conseil immobilier			
Sté services informatiques	4,4	8,7	
Sté design graphique, création industrielle			
Sté de communication, audio-visuel			
Autre entreprise sect privé (et associatif)	8,9	8,7	9,1
Ministère ou services extérieurs	2,2	4,3	
Collectivités territoriales			
Entreprise publique ou Sté Eco mixte	+		
Etab d'enseignement et/ou de recherche	2,2	4,3	
Autre établissement public ou para-public	4,4	4,3	4,5
Non réponse	6,7	4,3	9,1

66,7% [68,9%] des diplômés intègrent une agence d'architecture comme lieu de leur première activité, elle précède de loin les autres formes d'entreprises du secteur privé **17,7%** [15,3%] ou du secteur public **6,6%** [11,3%].

Les femmes (**72,7%**) investissent, plus largement que les hommes (**60,9%**), l'agence d'architecture. Elles sont les seules dans les bureaux d'études d'urbanisme, d'environnement ou de paysage (**4,5%**) et plus présentes dans les autres entreprises du secteur privé ou associatif (**9,1%**). Les hommes quant à eux, hors agence d'architecture, investissent les sociétés de service informatique (**8,7%**), les autres entreprises du secteur privé ou associatif (**8,7%**) et de façon homogène (**4,3%**) les entreprises du bâtiment ou le secteur public ou parapublic et les établissements d'enseignement.

Cet emploi est investi à temps plein pour **81,8%** des femmes et **78,3%** des hommes, paradoxalement **le temps partiel** semble plus usité par les hommes (**21,7%**) que par les femmes (**13,6%**), nous verrons plus loin que ces données s'inversent dans le cadre de l'activité principale.

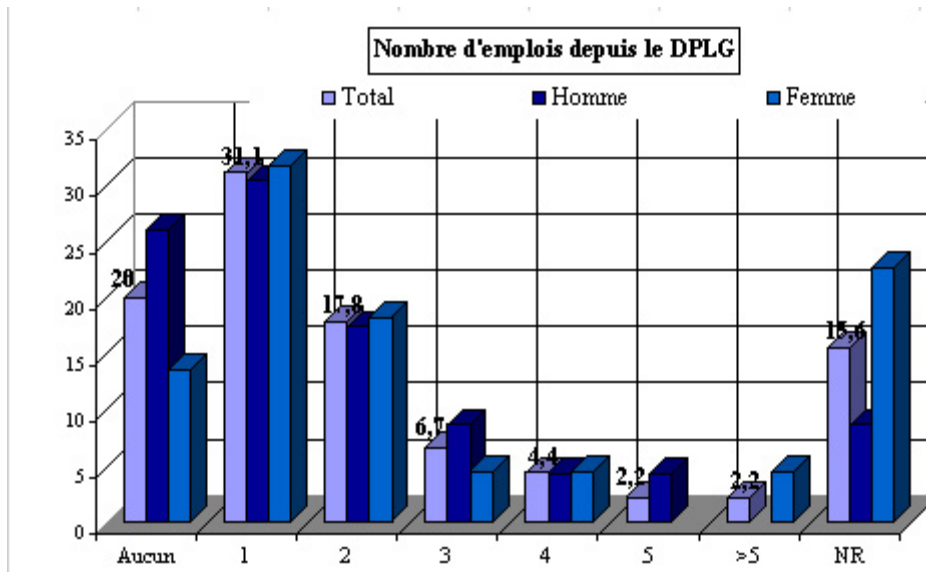


Si **22,2%** des diplômés s'installent directement comme indépendant libéral sans salarié, le statut de **66,7%** est celui de **salarié ou vacataire**.

localisation de la première activité et nombres d'emplois occupés

Faible mobilité géographique et professionnelle.

Cette première activité reste localisée pour **les trois-quarts dans l'espace Massif Central** (dont **57,8%** dans le Puy de Dôme), seuls **6,7%** montent^a à la capitale.



C'est après avoir occupé **un à trois emplois** de plus de six mois, après leur diplôme, que la majorité (**55,6%**) s'est stabilisée dans l'emploi actuel. À noter que **20%** d'entre eux n'en a occupé aucun et ont donc intégré directement l'activité actuelle. Pendant leurs études, **31,1%** des personnes interrogées déclarent avoir occupé deux à cinq emplois, **31,1%** n'en ont occupé qu'un seul et **20%** aucun.