

les **nouveaux** albums  
des jeunes **architectes**

## Les chiffres

### Le nombre d'étudiants dans les écoles d'architecture

A la rentrée 2001-2002, les vingt écoles d'architecture sous tutelle du Ministère de la culture et de la communication ont accueilli 16 832 étudiants dont 16 027 en formation initiale conduisant au diplôme d'architecte DPLG. La région Ile-de-France représente 43 % de l'effectif total étudiant. Les étudiantes constituent 46,4 % de cette population (contre 39 % en 1990-1991) et les étudiants étrangers, 11 %.

### L'âge moyen du diplômé

En moyenne, les étudiants passent leur diplôme à 29 ans. Si plus de 68,3 % des DPLG ont moins de 30 ans à l'obtention du diplôme d'architecture, plus de 91,1 % d'entre eux ont moins de 35 ans lorsqu'ils terminent leurs études. Ceci s'explique par le fait que la durée moyenne des études accomplies en vue de l'obtention du DPLG est de l'ordre de 8 années. Moins de 10 % des DPLG possédaient un diplôme d'études supérieures avant de s'orienter vers les études d'architecture.

### L'effectif des diplômés

A l'issue de l'année 1999-2000, 2 948 diplômes (DPLG) ont été délivrés, dont 47,7 % en Ile-de-France. Les diplômés étrangers, soit 363 étudiants, constituaient près de 12,3 % des DPLG. 45,4 % des diplômés étaient des femmes. A ceux-là s'ajoutent 92 DESA et 23 DENSAIS.

### Les formations post-diplômes

Les résultats de l'enquête réalisée en 1998 par l'Observatoire de l'insertion professionnelle sur les débouchés des jeunes diplômés, faisaient apparaître que la moitié des répondants avaient suivi, après le diplôme (DPLG), une formation complémentaire. Si, pour plus d'un quart d'entre eux, ces formations étaient suivies avant ou pendant leurs études d'architecture, elles avaient lieu

essentiellement postérieurement au diplôme (74 % des cas). De courte durée, elles relevaient d'un stage, de la formation continue, voire d'un troisième cycle d'enseignement supérieur.

### Conditions d'exercice professionnel après le diplôme

Près de 2/3 des diplômés interrogés (65 %) accèdent à leur première activité en moins de trois mois, un peu plus d'un tiers (34 %) poursuivant une activité déjà engagée aux cours de leurs études. Dans les 10 ans qui suivent leur diplôme, 64 % occupent une activité dans le domaine de la maîtrise d'œuvre, 23 % exercent une autre activité ; 73 % des hommes sont dans le champ de la maîtrise d'œuvre contre 47 % pour les femmes qui se tournent souvent vers d'autres domaines tels l'urbanisme et l'aménagement.

L'agence d'architecture demeure le principal lieu d'exercice des jeunes architectes (63 %) ; ils interviennent principalement dans les domaines de la réhabilitation et de l'entretien de bâtiments mais aussi dans la construction de logements neufs individuels et dans les équipements publics hors logement ; leur revenu moyen annuel se situe autour de 18 450 € (121 000 F).

### L'inscription à l'Ordre, les différents statuts

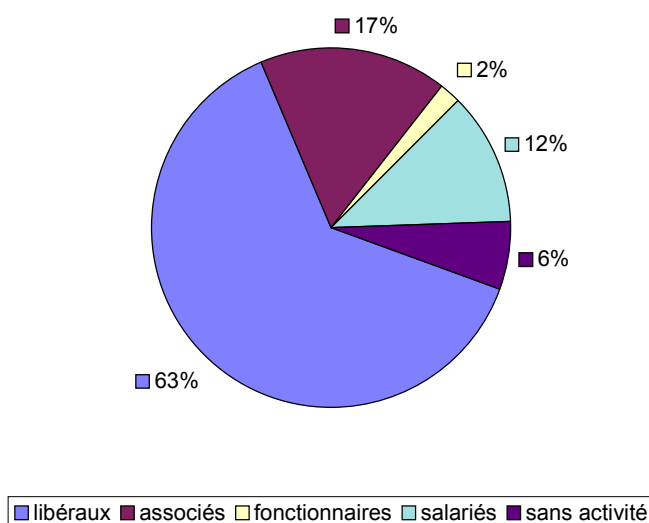
Au 1<sup>er</sup> janvier 2001, 2 973 architectes de moins de 35 ans étaient enregistrés au tableau de l'Ordre, dont 779 femmes, soit 26 % de la tranche d'âge. De manière caractéristique, les hommes adoptent davantage que les femmes les deux statuts privilégiés de la maîtrise d'œuvre, le statut libéral (64 % d'entre eux contre 60 % d'entre elles). En revanche, les femmes architectes investissent plus volontiers le salariat (13 % contre 11 %) et le fonctionariat (4 % contre 2 %), statuts qui traduisent une diversification des métiers de l'architecture hors du seul champ de la maîtrise d'œuvre traditionnelle.

#### • Architectes de moins de 35 ans inscrits à l'Ordre

	Femmes		Hommes		Ensemble
	Nb	%	Nb	%	Nb
Libéraux	470	60,3	1 403	63,9	1 873
Associés	97	12,5	396	18	493
Fonctionnaires	28	3,6	37	1,7	65
Salariés	101	13	251	11,4	352
Exercice à l'étranger	2	0,3	3	0,1	5
Sans activité	81	10,4	101	4,6	182
n.c.	0	0	3	0,1	3
<b>Total</b>	<b>779</b>	<b>100</b>	<b>2 194</b>	<b>100</b>	<b>2 973</b>

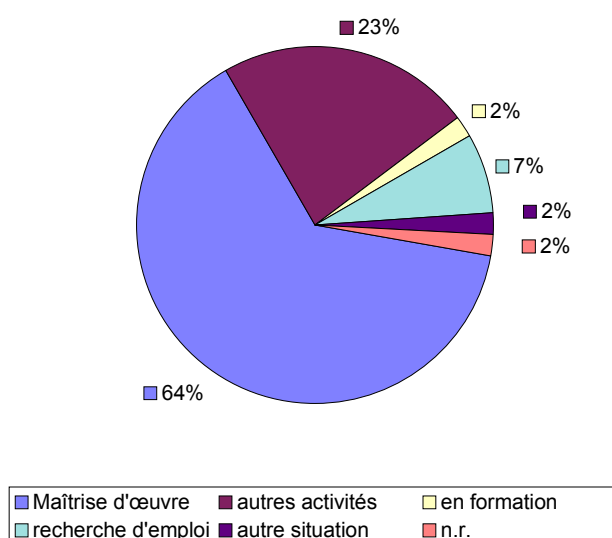
Source : CNOA/OSEAPA-DAPA au 1<sup>er</sup> janvier 2001

• Architectes de moins de 35 ans



Au 1<sup>er</sup> janvier 2001, les architectes de moins de 35 ans représentent 11 % des inscrits au tableau ordinal. Si dans cette tranche d'âge, plus de 26 % sont des femmes, la féminisation du tableau est moins prononcée, puisque sur l'ensemble des architectes inscrits à l'Ordre, on ne recense que 4 548 femmes, soit 17 % de la population. La proportion de femmes architectes inscrites à l'Ordre n'en n'est pas moins en constante augmentation : elles ne représentaient en effet que 7 % des inscrits au début des années 80.

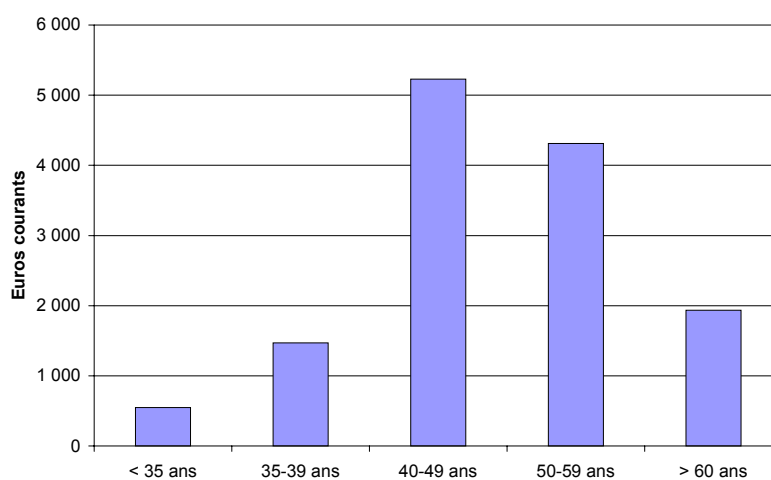
• Nature de l'activité principale des jeunes diplômés



### Les jeunes maîtres d'œuvre en libéral

En 1998, les architectes de moins de 35 ans représentent 9 % des architectes libéraux adhérents à la Mutuelle des architectes français (MAF). Donnée révélatrice de la difficulté des jeunes à accéder à la commande, leurs montants de travaux ne constituent que 4 % de l'ensemble de l'activité des libéraux et 2,6 % seulement si l'on prend en compte les travaux des sociétés d'architecture.

#### • Montants de travaux par tranche d'âge – Exercice 98



Source : MAF / OSEAPA – DAPA

En 1998, en moyenne, un architecte de moins de 35 ans a réalisé 350 000 euros (2,3 millions de francs) de travaux contre 1,2 millions d'euros (8 millions de francs) pour l'ensemble de la profession. 63 % de son activité concerne des chantiers de moins de 1,5 millions d'euros (10 millions de francs) et son plus gros chantier n'excède pas 7,6 millions d'euros (50 millions de francs).

---

Sources : DAPA – Observatoire de la scolarité et de l'insertion professionnelle et Observatoire socio-économique de l'architecture et du patrimoine (OSEAPA) ; Conseil national de l'Ordre des architectes (CNOA) ; Mutuelle des architectes français (MAF).